



Μαθηματικά

Οι πρώτοι μου αριθμοί

Προσαρμόζω στο επίπεδο του
κάθε παιδιού.

π.χ. Αν το παιδί ξέρει να μετράει
μέχρι το 10, χρησιμοποιείστε
μεγαλύτερους αριθμούς.

Υλικά



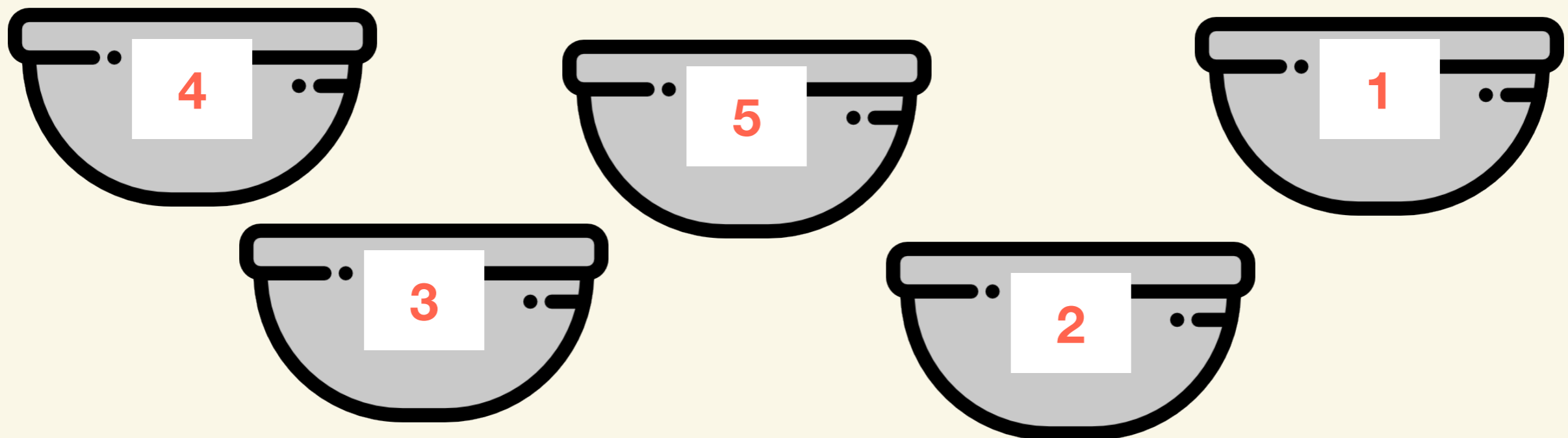
- χαρτί, μολύβι
- μαρκαδόρους ή ξυλομπογιές
- ψαλίδι
- μικρά αντικείμενα σπιτιού

Προς γονείς:

Παίρνω 5 μπολάκια από τη κουζίνα. Σε κάθε μπολάκι βάζω από 1 έως 5 μικρά αντικείμενα. Ύστερα, σε ένα χαρτί γράφουμε τους αριθμούς 1,2,3,4,5 και τους κόβουμε. (Δοκιμάστε και το αντίστροφο)

Προς παιδιά:

Μέτρα πόσα πράγματα έχει το κάθε μπολ και βάλε μέσα το σωστό αριθμό!

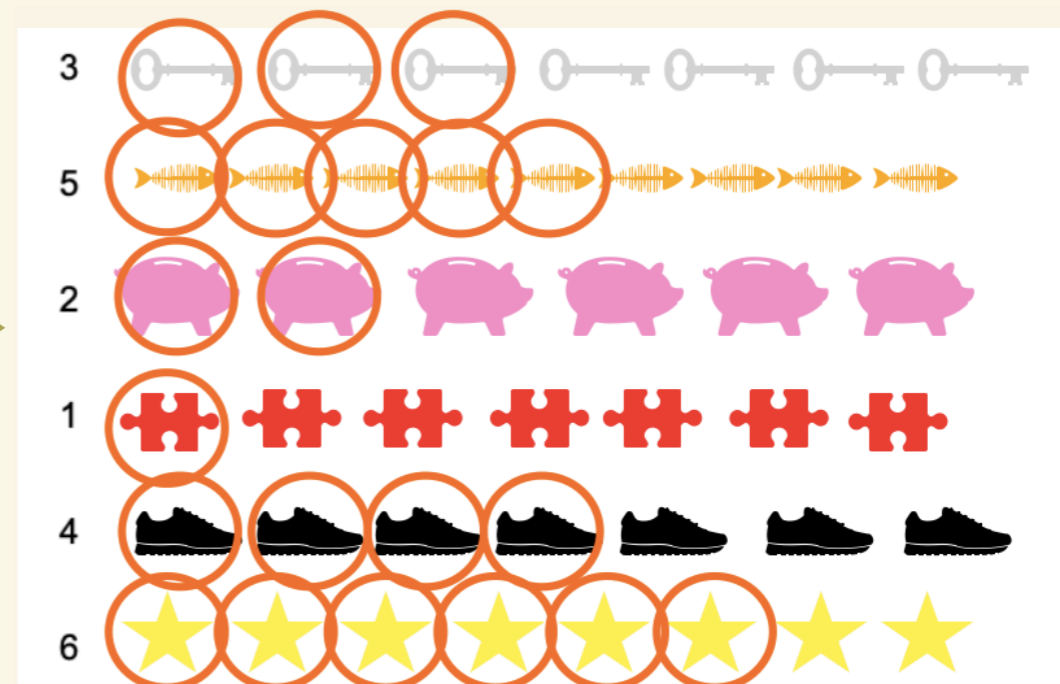



Προς γονείς:

Σε σε ένα χαρτί γράψτε κάθετα 6 αριθμούς. Δίπλα από κάθε αριθμό, ζωγραφίστε από 1-6 αντικείμενα.

Προς παιδιά:

Σε κάθε σειρά κύκλωσε τόσα αντικείμενα όσα σου λέει ο αριθμός.



Προς γονείς:

Δώστε στο παιδί ένα κενό χαρτί και χρώματα.

Προς παιδιά:

Ζωγράφισε 1 δέντρο, 2 πεταλούδες και 3 παιδάκια.




Προς γονείς:

Σε ένα χαρτί γράψτε 5 αριθμούς με γράμματα και σε διπλανή στήλη γράψτε τα σύμβολα των αριθμών αυτών.

Προς παιδιά:

Ένωσε τη λέξη με το σωστό αριθμό!

πέντε	3
τρία	2
ένα	5
δυο	6
τέσσερα	4
έξι	1




πέντε	3
τρία	2
ένα	5
δυο	6
τέσσερα	4
έξι	1

Προς γονείς:

Ζωγραφίστε αντικείμενα με την ονομασία τους και κάντε μία γραμμή ανάμεσα.

Προς παιδιά:

Μπορείς να γράψεις πόσα βλέπεις από το καθένα;



_____ φράουλες

_____ γάτες

_____ μωρό

_____ ζάρια




τέσσερα φράουλες

τρία γάτες

ένα Μωρό

δύο ζάρια

Προς γονείς:

Σχεδιάστε σε ένα χαρτί 4 πινακάκια. Από κάτω γράψτε έναν αριθμό.

Προς παιδιά:

Σε κάθε πίνακα χρωμάτισε τόσα κουτάκια όσο ο αριθμός που έχει από κάτω.

